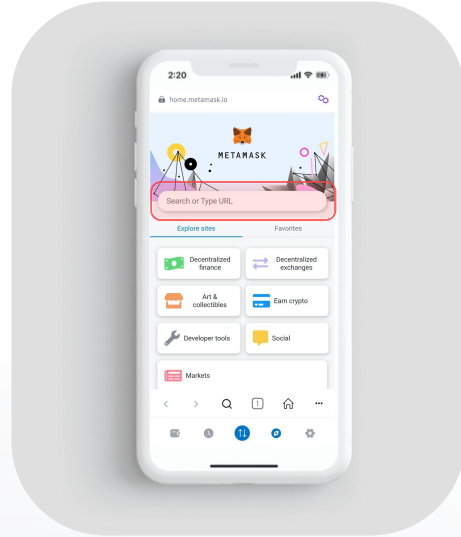
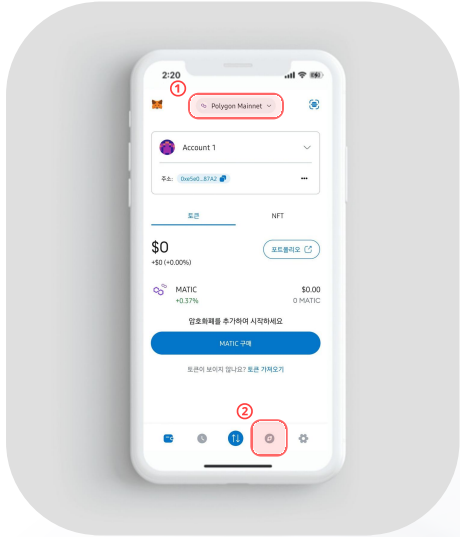
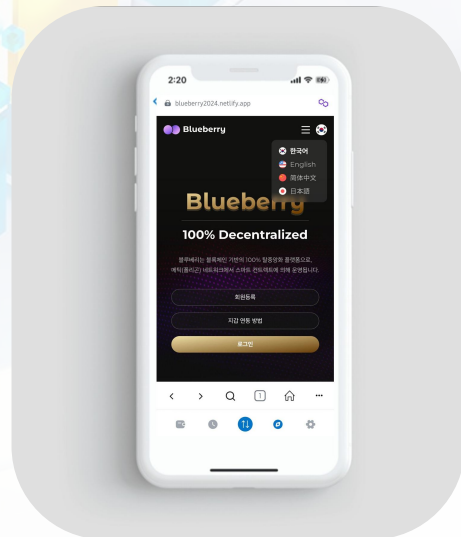
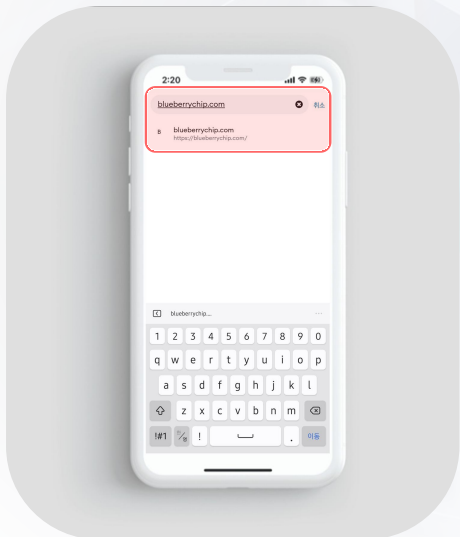


메타마스크에서 블루베리 웹사이트 연동방법 (Mobile)

블루베리를 이용하기 위해서는 메타마스크 지갑 앱에서 블루베리 웹사이트에 접속하고 로그인을 해야 합니다.



1. **Polygon Mainnet**으로 되어 있는지 확인합니다.
2. 하단에서 **4번째 아이콘 [탐색]**을 클릭합니다.
3. 중앙의 주소창(Search or Type URL)을 클릭하고 블루베리 웹사이트 주소 **blueberrychip.com**을 입력합니다.



4. 주소창에 블루베리 웹사이트 주소 **blueberrychip.com**을 입력한 모습입니다.
5. 메타마스크에서 블루베리 웹사이트에 접속한 화면입니다.

메타마스크 지갑 앱 설치 방법은 메타마스크 웹사이트(<https://metamask.io>) 또는 인터넷(유튜브) 검색을 통하여 정보를 얻으시길 바랍니다.